




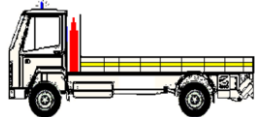

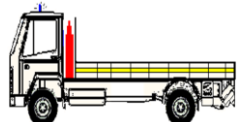
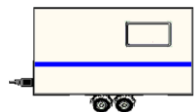

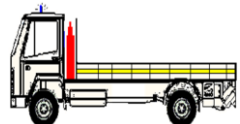
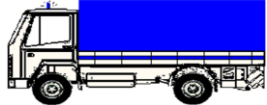
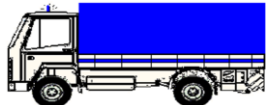
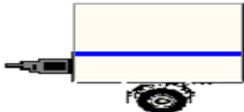



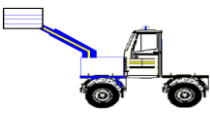




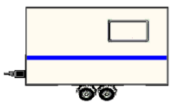





**Coordinamento del Volontariato di Protezione Civile Provincia di Torino**  
**TASK-FORCE DEL COORDINAMENTO**

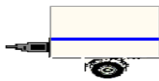
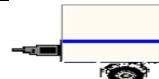

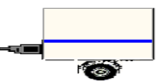


10- ultimo aggiornamento luglio 2013

N°	Mezzo	Modello	Targa Telaio	Data	Informazione	Assicurazione	Verricello	GRU	Revisione	Note
TO 01		<b>LAND ROVER</b> LD B5 028 Defender 90 SALLDVE84A674723	<b>ZA 111 VE</b> A120818T004	28.04.2004	Lunghezza 3,882 Larghezza 1.759 Peso 18,250 Kw 90.0 Gasolio	29.01.2014			06.10.2009 17.11.2011	
TO 02		<b>IVECO 35</b> <b>C 9 A</b> ZCFC3563105461537	<b>CN 837 CA</b> A085996T004	04.06.2004	Lunghezza 5.600 Larghezza 2.100 Portata 12,60 Kw 66	21.03.2014		GRU	18.05.2010	
TO 03		<b>MITSUBISCI</b> <b>L 200</b> MMBONK7405D068915	<b>CW 397 GB</b> MMTH K74TJ 1 E3 A103754T005	12.07.2005	Lunghezza 5.010 Larghezza 1,695 Portata 1010 Kw. 8.5	21.03.2014	Vericello		23.09.2009 17.11.2011	
TO 04		<b>IVECO 35/a</b> 10 Ribaltabile ZCFC3574005523910	<b>CW 744 HA</b> A132520T005	14.10.2005	Lunghezza 6.238 Larghezza 2.100 Portata 300 Kw. 70.5 Gasolio	21.03.2014		GRU	17.05.2010 01.08.2012	
TO 05		<b>LAND ROVER</b> <b>130</b> CREW Cab SALLDKH586A710966	<b>ZA 753 WT</b> A052682T006	10.02.2006	Lunghezza 5,245 Larghezza 1,791 Portata 12,35 Kw. 90.0 gasolio	15.02.2014	Gancio traino Vericello		18.05.2010 04.01.2013	

N°	Mezzo	Modello	Targa Telaio	Data	Informazione	Assicurazione	Verricello	GRU	Revisione	Note
TO 06		<b>IVECO 100</b> Uso speciale ZCFB1AD8202483047	<b>DB 458 GB</b> A033734BS06	08.06.2006	Lunghezza 6,860 Larghezza 2,550 Peso 25,00 Kw. 134,0	04.11.2013		Gru idraulica	09.07.2010 23.09.2011 20.11.2012	
TO 07		<b>PANDA 4x4</b> 169 AXC2A 05B Safety Vehicle	<b>DF 482 XS</b> A00035T007	19.01.2007	Lunghezza 3,538 Larghezza 1,589 Peso Kw 51,0 Gasolio	26.02.2014			10.05.2011 17.06.2013	
TO 08		<b>IVECO 140 E24NW</b> 28 C.M.4x4 Veicolo uso speciale ZCFB1UMS202464813	<b>DE 962 AX</b> A013993T011	21.03.2007	Lunghezza 7,400 Larghezza 2,550 Peso 27,000 Kw 202	31.03.2014			04.02.2013	
TO 09		<b>Modulo CUCINA</b> rimorchio	<b>AE 33698</b> R0011422VE0 7	06.06.2007	Lunghezza 6,390 Larghezza 2,100 Peso 18,600					Mezzo cucina su carrello
TO 10		<b>PULMINO 1</b> <b>Iveco ES3 1L2A</b> B15man1 ZCFC29A2005693965	<b>CW 166 GL</b> A162105T007	15.11.2007	Lunghezza 5,001 Larghezza 1,996 Peso 15,000 Kw 100 Gasolio	29.11.2013	Gancio traino		02.03.2012	
TO 11		<b>IVECO 180/E4</b> Uso speciale ZCFA1TM1302536097	<b>DP 605 HH</b> A041573BS08	16.07.2008	Lunghezza 9,425 Larghezza 2,550 Peso 8,000 Portata 5300 KW 220	24.09.2013		GRU	26.11.2010 02.12.2011 16.01.2013	Attrezzato uso antincendio

N°	Mezzo	Modello	Targa Telaio	Data	Informazione	Assicurazione	Verricello	GRU	Revisione	Note
TO 12		<b>IVECO 35 E 4</b> ZCFC35D1005739860	<b>DT 656 CN</b> A151773T008	22.10.2008	Lunghezza 6,248 Larghezza 2,100 Peso 11,600	04.11.2013	Gancio			
TO 13		<b>IVECO 35 E 4</b> ZCFC35D1005739859	<b>DT 657 CN</b> A151774T008	22.10.2008	Lunghezza 6,248 Larghezza 2,100 Portata 500 KW 130	04.11.2013	Gancio traino		02.10.2012	
TO 14		<b>Generatore Carellato</b> SWNB3500080002158	<b>AE 96344</b> R002621T088	31.10.2008	Lunghezza 4,180 Larghezza 1,920 Portata 16,10					
TO 15		<b>GENERATORE TORRI FARO</b> ZA9LX400BLE93003	<b>AF 10937</b> R001778T009	<b>21.01.2009</b>	Lunghezza 2,586 Larghezza 1,3400 Portata 16,10					
TO 16		<b>GENERATORE TORRI FARO</b>	<b>AF 10938</b>	<b>21.01.2009</b>	Lunghezza 4,180 Larghezza 1,920					
TO 17		<b>Macchina Operatrice semovente</b>	<b>AHC 076</b> T0020819	<b>17.01.2009</b>	Lunghezza 3,860 Larghezza 2,130 Portata 4.350					Mezzo cingolato
TO 18		<b>MERLO</b>	<b>AGY 971</b> T0023418	2009 <b>20.03.2013</b>	Lunghezza 4,420 Larghezza 2,050 Peso					Pala caricatrice

N°	Mezzo	Modello	Targa Telaio	Data	Informazione	Assicurazione	Verricello	GRU	Revisione	Note
TO 19		<b>MODULO SERVIZI Igienici</b> ZA9D35D5209K16015	<b>AF 30386</b> R0022165T009	<b>09.12.2009</b>	Lunghezza 7,270 Larghezza 2,200 Portata 18,90					Modulo servizi igienici
TO 20		<b>Iveco Deily PULMINO 2</b> ZFA25000001663257	<b>EB 768 ML</b> A062924T010	<b>28.04.2010</b>	Lunghezza 5,413 Larghezza 2,050 Peso 20,60	31.03.2014				
TO 21		<b>Carro Frigo</b> ZA9RTM1009AE67375	<b>AF 57876</b> R000811T010	<b>26.04.2010</b>	Lunghezza 3,730 Larghezza 1,760 Portata 700					Celle frigo su carrello
TO 22		<b>Iveco 35/E4 Modulo Servizi Seg./radio</b> ZCFC3594005846479	<b>ED 673 XG</b> A003751GH11	<b>0303.2011</b>	Lunghezza 6,935 Larghezza 1,996 Portata 300 Kw 93	15.03.2014				
TO 23		<b>Iveco 180 E4</b> uso speciale ZCFA1TM1402571878	<b>DT 944 YL</b> A004443N011	<b>03.03.2011</b>	Lunghezza 9,425 Larghezza 2,550 Peso 18,000 KW 220	21.03.2014			07.05.2012	Pedana
TO 24		<b>ISUZU Motors Limited TF MPATFS86HAT101532</b>	<b>EH 042 SC</b> A048500T011	<b>03.03.2011</b>	Lunghezza 4,910 Larghezza 1,800 Peso Kw 100	21.03.2014	<b>Gancio traino Vericello</b>			
TO 25		<b>ISUZU Motors Limited TF Antincendo MPATFS86HAT101553</b>	<b>EH 043 SC</b> A048501T011	<b>03.03.2011</b>	Lunghezza 4,910 Larghezza 1,800 Peso Kw 100	21.03.2014	<b>Gancio traino Vericello</b>			<b>Mezzo antincendio</b>
TO 26		<b>Iveco Deily PULMINO 3°</b> DPC Roma ZCFC29A3005870183	<b>DZ 097 WJ</b>	<b>20.09.2011</b>	Lunghezza 6,935 Larghezza 1,996 Peso 25	17.10.2013				

N°	Mezzo	Modello	Targa <i>Telaio</i>	Data	Informazione	Assicurazione	Verricello	GRU	Revisione	Note
TO 27		<b>Compressore tested 2931</b>	<b>LVA 94</b>	<b>01.01.2012</b>	Informazione	Assicurazione				Compressore di aria
TO 28		<b>Motopompa Da Fango</b> ZDEURTM050B000547	<b>AF 83395</b> R001297T012	<b>08.08.2012</b>	Lunghezza 4,180 Larghezza 1,920 Portata 16,10					
TO 29		<b>Idropulitrice alta pressione aromat</b>	<b>AH C0076</b>	<b>08.08.2012</b>	Lunghezza 4,180 Larghezza 1,920 Portata 16,10					
TO 30		<b>Motopompa</b>	<b>AF 83394</b>	<b>08.08.2012</b>	Lunghezza 4,180 Larghezza 1,920 Portata 16,10					
TO 31		<b>Motopompa Generatore Pallone illuminante</b>	<b>AF 83395</b>	<b>08.08.2012</b>	Lunghezza 4,180 Larghezza 1,920 Portata 16,10					
TO 32		<b>Forgone Officina</b> Fiat 250 –CNMFC EY ZFA25000002070478	<b>EN 234 WE</b> A013544N012	<b>23.11.2012</b>	Lunghezza 5,998 Larghezza 2,050 Portata 1450 Gasolio	23.11.2013	<b>Gancio traino</b>			Mezzo Officina